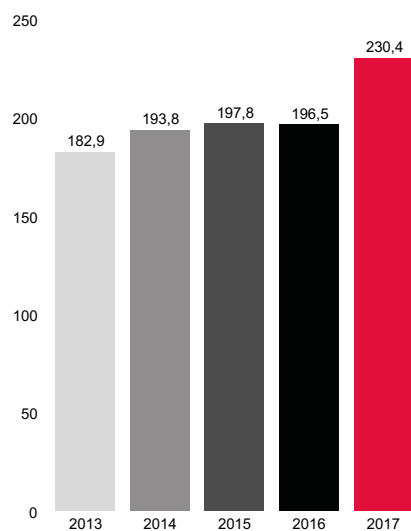


Auf einen Blick

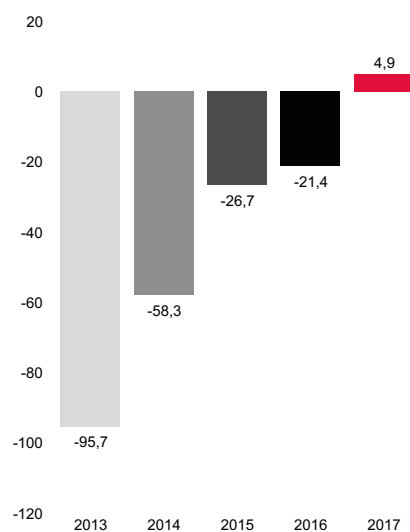
Eckdaten Finanzlage in Mio. EUR

	2017	2016	2015	2017-2016
	Gesamtjahr	Gesamtjahr	Gesamtjahr	Veränderung
Gesamtauftragseingang	263,8	225,1	167,1	17%
Anlagen-Auftragsbestand (Periodenende)	108,6	78,1	42,9	39%
Umsatzerlöse	230,4	196,5	197,8	17%
Bruttoergebnis	74,0	56,3	49,8	31%
Bruttomarge (%)	32	29	25	3 pp
Betriebsergebnis (EBIT)	4,9	-21,4	-26,7	123%
EBIT-Marge (%)	2	-11	-14	13 pp
Nettoergebnis	6,5	-24,0	-29,2	127%
Nettoergebnis-Marge (%)	3	-12	-15	15 pp
Ergebnis je Aktie	0,06	-0,22	-0,26	127%
Operativer Cashflow	70,1	-37,7	-45,7	286%

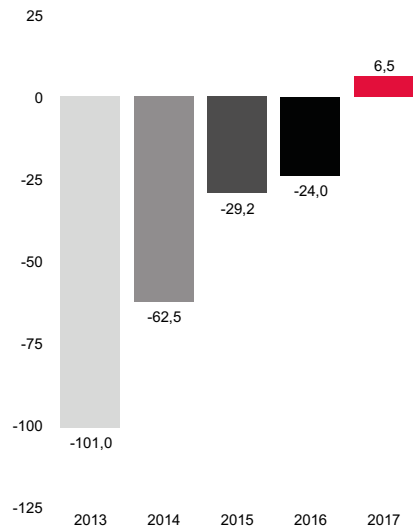
UMSATZERLÖSE in Mio. EUR



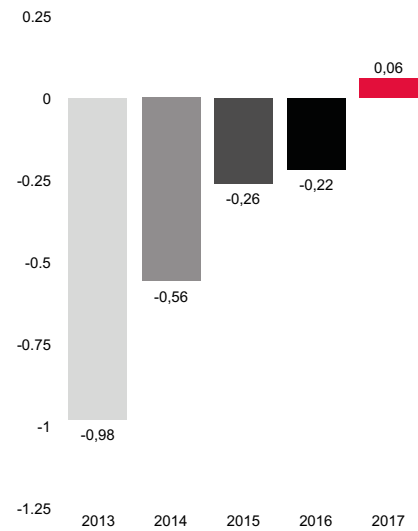
BETRIEBSERGEBNIS (EBIT) in Mio. EUR



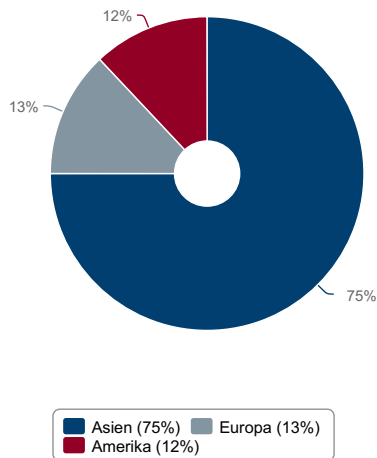
KONZERN- JAHRESERGEBNIS in Mio. EUR



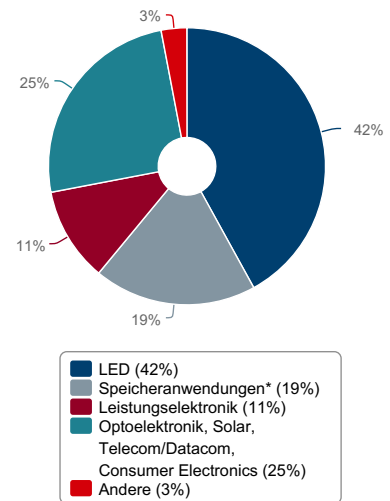
ERGEBNIS JE AKTIE in EUR



UMSATZERLÖSE NACH REGIONEN 2017



UMSATZERLÖSE NACH ENDANWENDUNG 2017



* am 15.11.2017 verkauft